



**DUKIN**OUTDOOR

# GEORDNETE AUFBEWAHRUNG VON GROSSEN MÜLLCONTAINERN MIT **STYLEOUT® 770/1100**

Verstecken Sie Ihre Abfallbehälter einfach vor neugierigen Blicken und halten Sie Ihre Umgebung aufgeräumt mit dem StyleOUT® 770/1100.



## SCHIEBE- ABDECKUNG

Die Schiebeabdeckung ermöglicht einen einfachen und schnellen Zugriff zu Ihrem Behälter.



## ENTSPRECHENDE HÖHE

Es eignet sich für den Einbau in urbanen Umgebungen.



## ABSCHLIEß- MÖGLICHKEITEN

Sie können gegen Aufpreis unter verschiedenen Schließertypen wählen.




## NACHHALTIGKEIT

Hochwertige Materialien brauchen keine besondere Pflege.

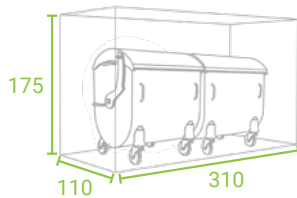
# MÜLLBOXEN MIT BEWEGLICHER ÜBERDACHUNG

Die Müllbox StyleOUT® 1100 gebraucht man für Mülltonnen mit 1100 L Volumen und die Müllbox StyleOUT® 770 für Mülltonnen mit 770 L Volumen. Beide zeichnet eine bewegliche Überdachung aus, die gleichzeitig mit der Tür, mit der sie verbunden ist, geöffnet wird. Das hat zum Vorteil, dass die Müllboxen viel niedriger und leichter aufzustellen sind.

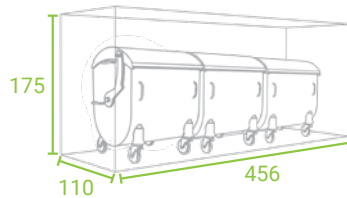
## 1/ MODELL



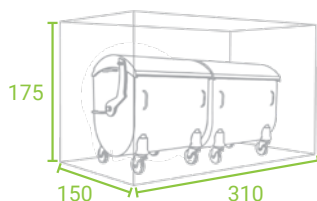
## 2/ ABMESSUNGEN/ B x T x H



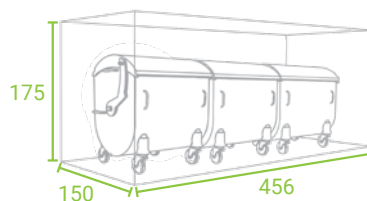
STYLEOUT® 2x770  
310 x 175 x 110



STYLEOUT® 3x770  
456 x 175 x 110




STYLEOUT® 2x1100  
310 x 175 x 150



STYLEOUT® 3x1100  
456 x 175 x 150

## 3/ FARBEN

### RAL FARBEN



### DEKOR (nur beim Modell LINIS)



## 4/ ABSCHLISS-MÖGLICHKEITEN



Ohne Schloss



Hebelzylinderschloss mit  
Schließzylinder rund\*



Zylinderschloss vorgerichtet  
für Schließzylinder (10/30)\*



Doppelschloss\*  
\* Zuschlag